

**Bolsa nacional vive semana negra - PSI20 caiu 3,8%**

Europa				EUA			
	23-04-2010	2010	Var. semanal		23-04-2010	2010	Var. semanal
	7805.04	▼ -7.78%	▼ -3.77%		11204.28	▲ 7.44%	▲ 1.68%
	5723.65	▲ 5.74%	▼ -0.35%		1217.28	▲ 9.16%	▲ 2.11%
	6259.53	▲ 5.07%	▲ 1.27%		2530.15	▲ 11.5%	▲ 1.97%

Ásia				Merc. Agrícolas			
	23-04-2010	2010	Var. semanal		23-04-2010	2010	Var. semanal
	10914.46	▲ 3.49%	▼ -1.69%		113.19	▲ 5.48%	▲ 1.75%
	2983.54	▼ -8.96%	▼ -4.69%		17.91	▲ 8.28%	▲ 2.87%
	17694.20	▲ 1.31%	▲ 0.59%		40.95	▲ 4.25%	▲ 0.86%
	8004.89	▼ -2.24%	▼ -1.32%		24.75	▼ -6.39%	▲ 0.69%

**Resumo da semana de 19 a 23 Abr.**

A bolsa nacional viveu a pior semana desde o início de Fevereiro. O índice PSI20 perdeu cerca de 4%, penalizado pelos receios de que o aumento do risco da dívida pública grega e a consequente subida dos juros, contagiem os restantes países da Zona Euro, nomeadamente Portugal, Irlanda e Espanha. A semana, ficou ainda marcada pelo arranque da época de divulgação de resultados trimestrais, tendo o BPI dado o “pontapé de saída” reportando resultados abaixo do esperado. Na semana, a bolsa grega liderou a tabela das perdas ao desvalorizar 6,9% e no top da tabela dos ganhos ficou a bolsa tailandesa com uma valorização de 2,5%.

**EUA**

As principais praças bolsistas dos EUA encerraram a semana em alta, impulsionadas pelos resultados acima do esperado de empresas (como os da Apple) e pela divulgação de dados económicos favoráveis no sector imobiliário, com o aumento das vendas de casas usadas e de novas habitações. Apesar deste contexto positivo, algumas notícias pesaram sobre os índices, nomeadamente a da acusação por parte da autoridade reguladora dos mercados de capitais nos EUA (SEC) à Goldman Sachs de ter defraudado os investidores, e a descida inesperada das encomendas de bens duradores em Março. Na semana, variações dos índices foram: Dow Jones +1,7%, S&P500 +2,1% e Nasdaq +2%.

**EUROPA**

A maioria dos mercados accionistas europeus terminou a semana em terreno negativo penalizados pela divulgação de défices excessivos na Zona Euro (ver tabela), por parte do gabinete de estatísticas comunitário - o Eurostat. Na semana, o risco da dívida grega disparou para um novo recorde e os juros da dívida portuguesa acentuaram a subida com os receios de um efeito dominó derivado da situação na Grécia. Na bolsa nacional, apenas as acções das empresas Jerónimo Martins, Cimpor e Semapa terminaram a semana com variações positivas. As acções da Brisa lideraram a tabela de perdas com uma variação negativa superior a 10%, cotando-se agora nos 5,79 euros.

## ÁSIA

---

O índice de Xangai sofreu esta semana a maior queda verificada nos últimos 8 meses ao desvalorizar 4,8%, em resultado das medidas restritivas de acesso ao crédito, tomadas pelo governo de Pequim, para reduzir a especulação no mercado imobiliário. Na Índia, o Banco Central aumentou as taxas de juro pela segunda vez num mês e aumentou as reservas mínimas de capital necessárias dos bancos com o objectivo de abrandar a subida da inflação, a mais elevada dos países do G20.

## CAMBIAIS

---

O Euro perdeu esta semana 1,7% face ao Dólar penalizado pelos défices excessivos na Zona Euro, divulgados pelo Eurostat. O Euro terminou a semana na casa dos 1,33.

## MERCADORIAS

---

Esta semana, o preço do barril de petróleo inverteu a tendência de queda da semana anterior, subindo 2,3%, sustentado pelos bons indicadores de vendas do sector imobiliário norte-americano. Na 6ªf., o preço do barril petróleo cotado em Nova Iorque terminou nos 85 dólares.

## TAXAS DE JURO

---

As taxas Euribor subiram ligeiramente em todos os prazos. Na 6ªf. as taxas Euribor a 6m fixaram-se nos 0,957% e a 12m nos 1.226%.

## Principais acontecimentos de 26 a 30 Abr.

---



### EUROPA

O facto económico mais relevante da semana será o apoio financeiro ou não ao governo grego. No entanto, a agenda financeira da Zona Euro terá ainda os seguintes dados económicos: na 5ªf. o índice de confiança dos consumidores e na 6ªf. os dados da inflação relativos ao mês de Março.



### EUA

A semana económica ficará marcada na 3ªf. pela divulgação da confiança dos consumidores, na 4ªf pelo resultado da reunião da FED (não se espera uma alteração nas taxas de juro), e na 6ªf. serão conhecidos a taxa de crescimento do PIB no 4.º trim./09 e o indicador de sentimento económico dos consumidores.



### ÁSIA

No Japão os dados mais relevantes da semana serão: na 4ªf. as vendas a retalho e na 6ªf. os dados da inflação, do consumo, do desemprego e da produção industrial, todos relativos ao mês de Março.

## BOLSA PORTUGUESA

PSI-20	23.04.2010	% Semana
JERONIMO MARTINS SGPS SA	8,00	5,71%
CIMPOR	5,55	4,09%
SEMAPA SGPS	8,01	1,19%
PORTUCEL	2,03	-0,98%
PT TELECOM SGPS N	8,25	-1,20%
ALTRI SGPS	4,79	-2,17%
REN	2,81	-2,23%
GALP ENERGIA SGPS	12,70	-2,50%
SONAE INDUSTRIA SGPS	2,49	-2,55%
INAPA E GESTAO SA	0,59	-3,44%
ZON MULTIMEDIA	3,74	-3,49%
SONAE SGPS SA	0,84	-3,65%
EDP	2,83	-4,85%
BANCO BPI	1,81	-5,67%
MOTA ENGIL	3,04	-5,72%
BANCO COMERCIAL PORTUGUES	0,76	-6,55%
EDP RENOVAVEIS	5,34	-7,69%
SONAECOM SGPS	1,45	-8,64%
BANCO ESPIRITO SANTO	3,62	-8,80%
BRISA	5,79	-10,72%

## Altavisa no site da revista Visão

**visão altavisa**  
GESTÃO DE PATRIMÓNIOS, SA

[Início](#)
[Actualidade](#)
[Opinião](#)
[Sociedade](#)
[Economia](#)
[Lazer](#)
[Viagens](#)
[Jornal Letras](#)
[Cinema](#)

**Investimentos: 7 Regras de Ouro**  
Existem famosos investidores de sucesso nos mercados financeiros, como o Warren Buffett no mercado de ações, Donald Trump no mercado imobiliário ou George Soros nos mercados cambiais. Curiosamente todos os grandes investidores utilizam a sua própria metodologia de investimento e neste artigo procuramos seleccionar 7 das melhores reflexões de algumas das personalidades que mais se destacaram nesta área e outros pensamentos que embora mais generalistas, são extremamente pertinentes quando se fala em investir dinheiro. - Henrique Simões - Altavisa, S.P.

**Comente**

**Informação Financeira**  
**Bolsas de valores sobem para máximos de 18 meses**  
Semana de 05 a 09 de Abril  
Esta semana, as bolsas de valores atingiram máximos de 18 meses impulsionadas pelos sinais positivos de que a recuperação económica ganhou consistência e sustentadas pela expectativa de manutenção das baixas taxas de juro por mais tempo. As notícias da crise financeira graças continuaram a marcar a semana financeira e a condicionar a evolução do euro face ao dólar. As variações semanais dos principais índices ficaram no intervalo de +4,8% na Argentina e -4,9% na Grécia. O índice PSI-20 valorizou na semana 0,7%.

**Comente**

**Investimentos**  
**Sociedades Gestoras de Patrimónios**  
O desenvolvimento ocorrido nos mercados financeiros mundiais, em particular, ao longo dos últimos anos, concretizado nomeadamente pela criação de complexos instrumentos financeiros, aconselhou o recurso a estruturas profissionalizadas de gestão de investimentos financeiros. É neste quadro que as Sociedades Gestoras de Patrimónios (SGP) assumem uma importância crescente.




**Comente**

## TOP dos Défices Públicos dos países Europeus

### Maiores Défices em % do PIB

	Irlanda	-14.3%
	Grécia	-13.6%
	Reino Unido	-11.5%
	Espanha	-11.2%
	Portugal	-9.4%
	Letónia	-9.0%
	Lituânia	-8.9%
	Roménia	-8.3%
	França	-7.5%
	Polónia	-7.1%

### Menores Défices em % do PIB

	Suécia	-0.5%
	Luxemburgo	-0.7%
	Estónia	-1.7%

Nenhum Estado Membro registou um saldo excedentário em 2009

Fonte: Eurostat